

Praca zdalna 20 – 24 grudnia 2021
Let's decorate the Christmas Tree

1. Draw a gingerbread man.

Rzuć kostką i narysuj brakujące części ciała piernikowego ludzika.

- 1 – narysuj oczy
- 2 – narysuj usta
- 3- narysuj nos
- 4 – narysuj guziki
- 5 – narysuj kokardkę
- 6 – narysuj serce

2. Let's decorate the Christmas Tree

Wytnij kolorowe ozdoby i przyklej na choinkę, utrwalaj nazwy ozdób.


Star – gwiazda
snowflake – śnieżynka
christmas tree – choinka
christmas ball – bombka
tinsel – błyszczący łańcuch
christmas chain – łańcuch papierowy
christmas lights – światełka
angel – anioł

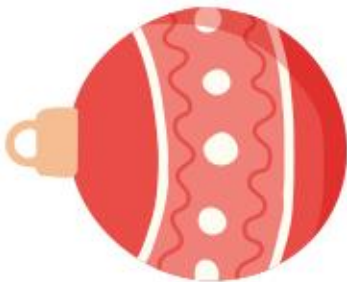
3. Sing a song.

Zaśpiewaj piosenkę „We wish You a Merry Christmas”

<https://www.youtube.com/watch?v=hNkvV4PR-q0>

Find the Santa





STAR

CANDY CANE

CHRISTMAS
BAUBLE

BELL

CHRISTMAS
CHAIN

ANGEL

CHRISTMAS
LIGHTS

SNOWFLAKE



CHRISTMAS
TREE

TINSEL


MATERIAŁ DO
KOPIOWANIA




ROLL & DRAW A GINGERBREAD MAN




Draw eyes




Draw mouth




Draw nose



Draw buttons



Draw ribbon



Draw heart