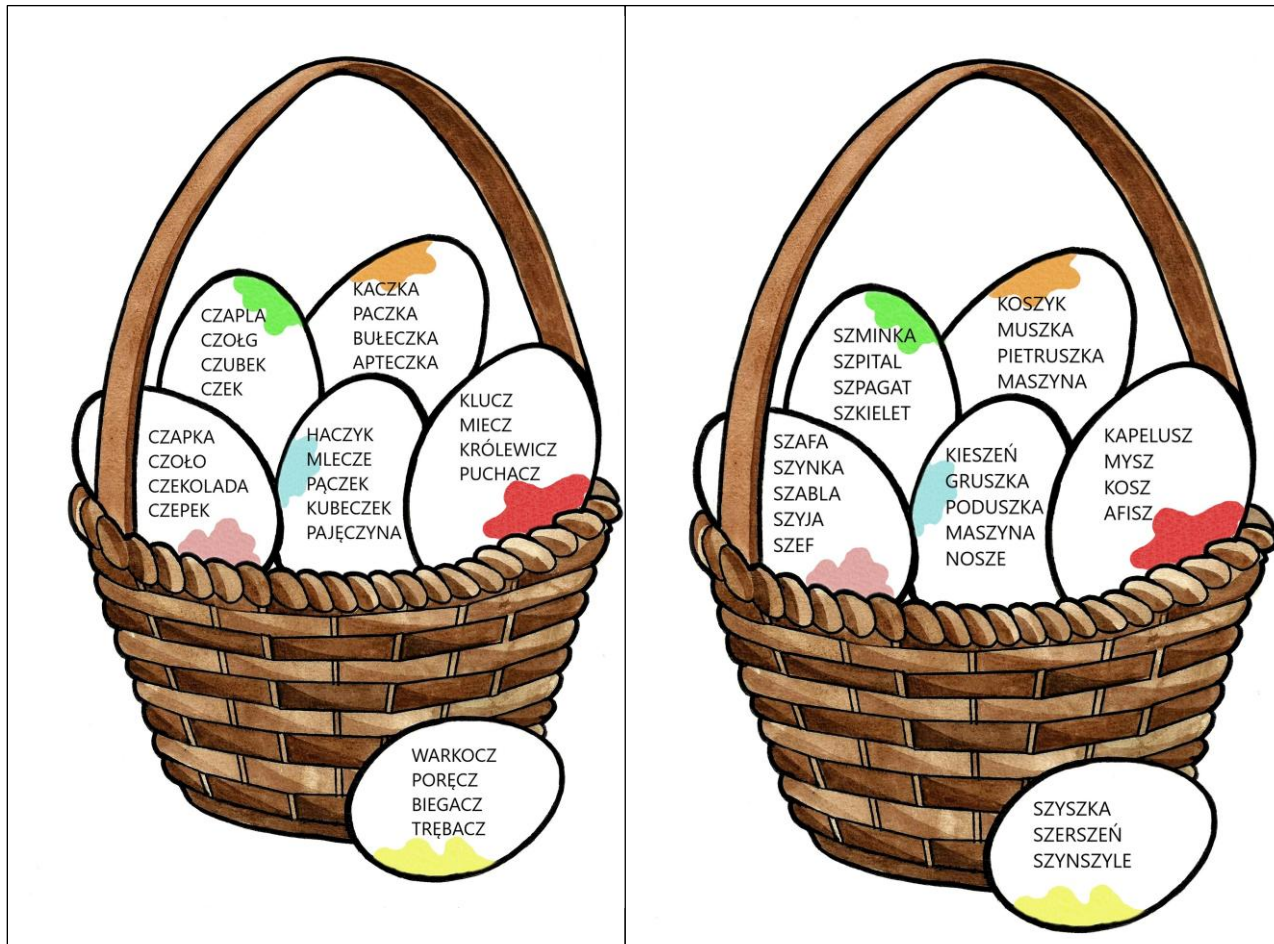


# „Wiosenna paka”

## Ćwiczenie 1.

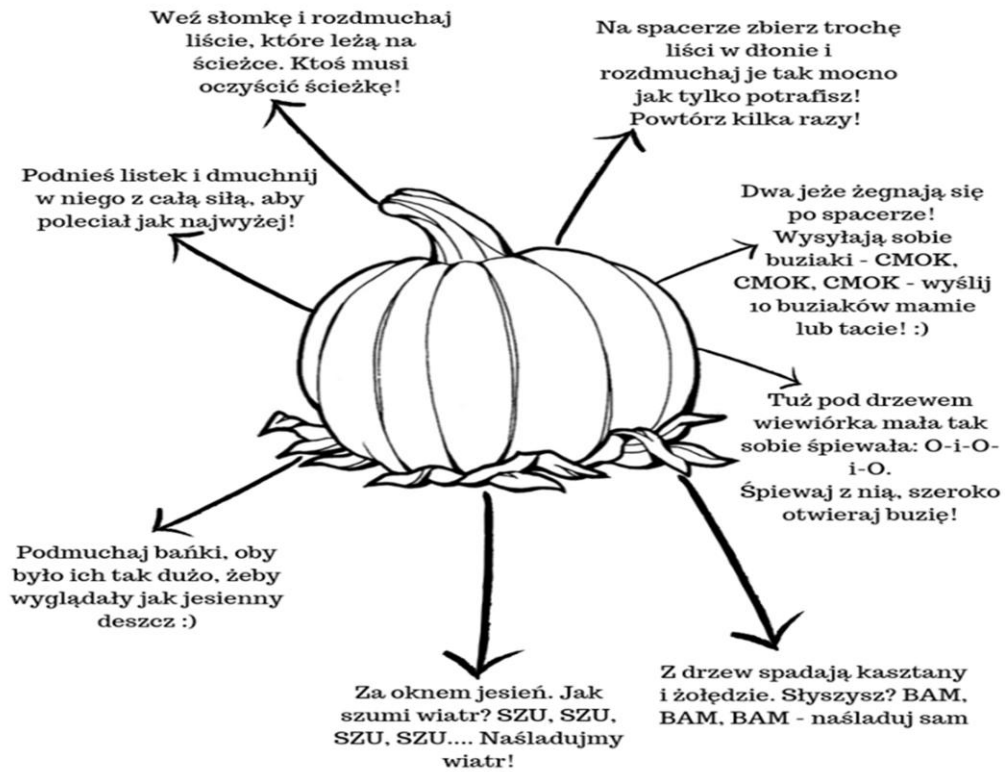
Pomaluj jajka zgodnie z kluczem. Z wyrazami w jajku ułóż zdania.

Wyraźnie wymawiaj wyrazy, które są w jajku.



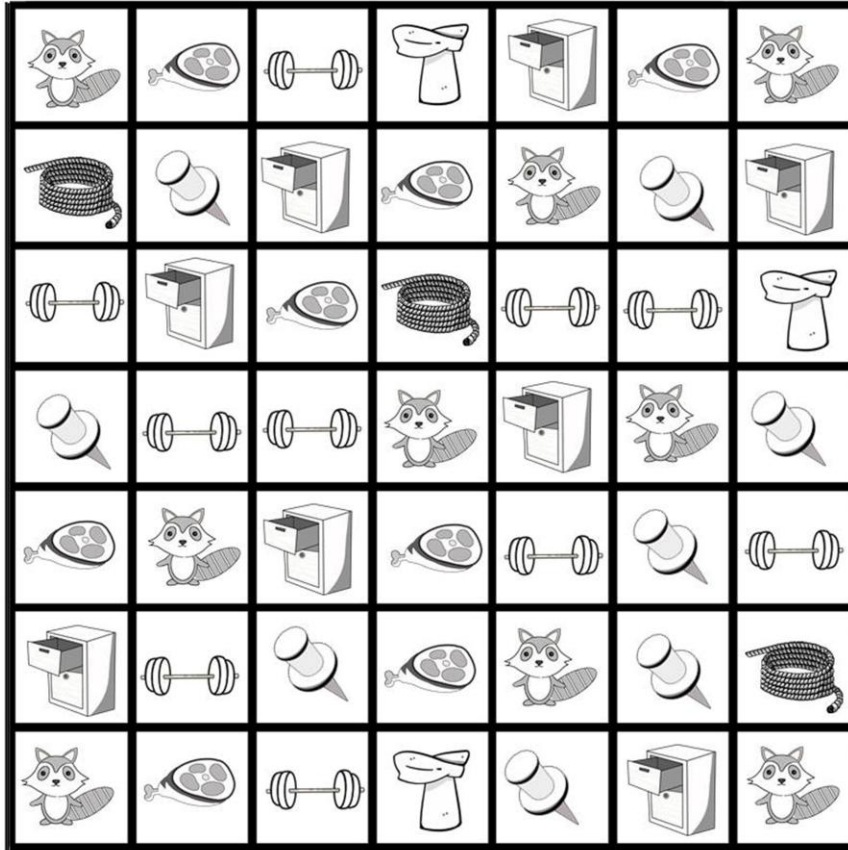
## Ćwiczenie nr 2 - oddechowe

### DYNIOWE ĆWICZENIA ODDECHOWE I ARTYKULACYJNE!



### Ćwiczenie nr 3

Pomaluj obrazek i wymów wyraz poprawnie z językiem na górze tyle razy, ile jest wyrazów danego koloru.



Pomaluj  
wszystkie:

SZ ..

-  szop 
-  sztanga 
-  szuflada 
-  szynka 
-  szpilka 

## Ćwiczenie nr 4

Pogrupuj wyrazy. Każdy wyraz wypowiedz trzy razy

Jaką głoskę zawiera?

Dopasuj obrazek odpowiednim kolorem do gnoma. Nazwij obrazek i zastanów się jaką głoskę zawiera - sz, s, a może ś.

Milej zabawy.



## Ćwiczenie nr 5

Przeczytaj i połącz grzybki z liskiem wymawiając wyraźnie i głośno samogłoskę- buzia szeroko otwarta.

