

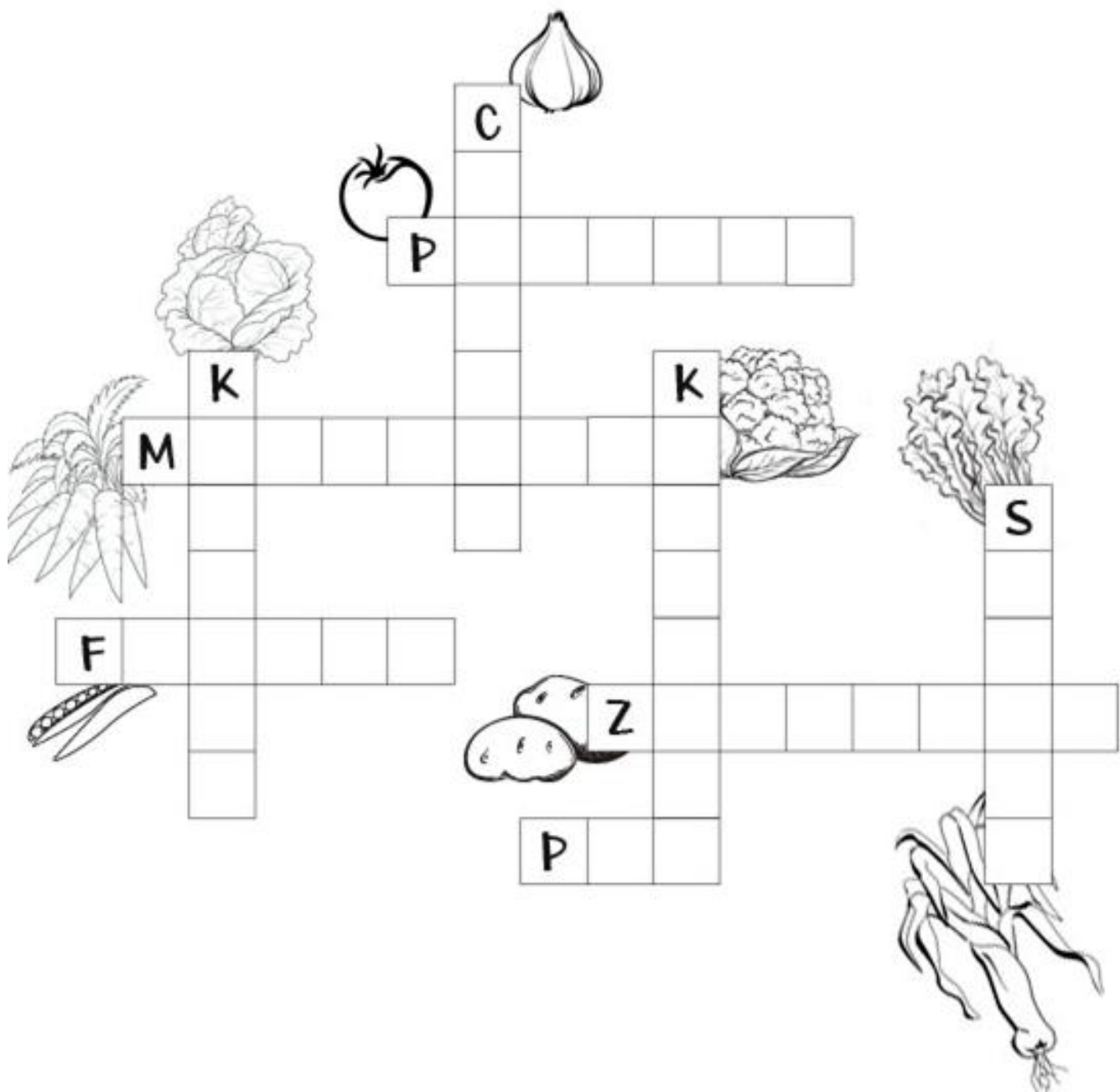
Drogie starszaczki!

Ponieważ od wielu tygodni nie spotykamy się na naszych zajęciach postanowiłam przygotować dla Was kilka kart pracy, abyście mogli utrwalać zdobyte w przedszkolu wiadomości i umiejętności. Wiem, że macie bardzo dużo zajęć przygotowanych przez wasze wychowawczynie, ale mam nadzieję że znajdziecie chwilę również na moje ćwiczenia. Niestety nie możemy wspólnie grać układać ilustracji, ćwiczyć i opowiadać sobie historyjki obrazkowe, ale postaram się, aby przygotowane przeze mnie ćwiczenia były ciekawe i różnorodne. Starajcie się wykonywać wszystkie zadania starannie i dokładnie. Gdy nie będziecie sobie radzić poproście o pomoc rodziców.

Serdecznie Was pozdrawiam i mam nadzieję do zobaczenia!

Pani Monika

Rozwiąż krzyżówkę. Pokoloruj warzywa.



1. Narysuj na każdym prostokącie tyle kresek, ile wskazuje liczba, z którą prostokąt jest połączony.

0

1

2

3

4

5

6


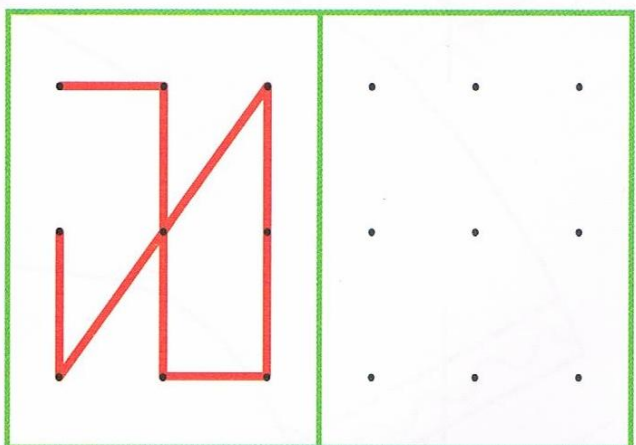
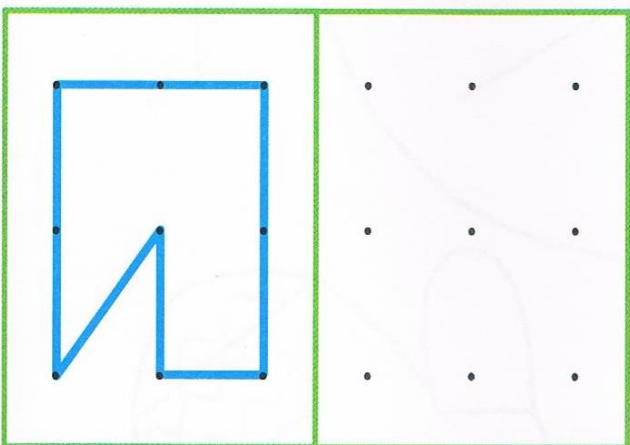
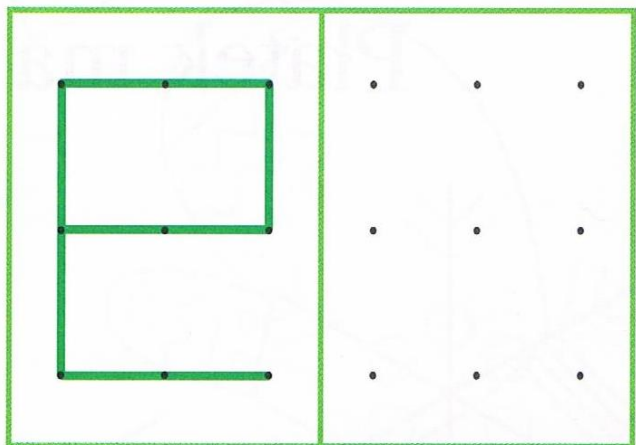
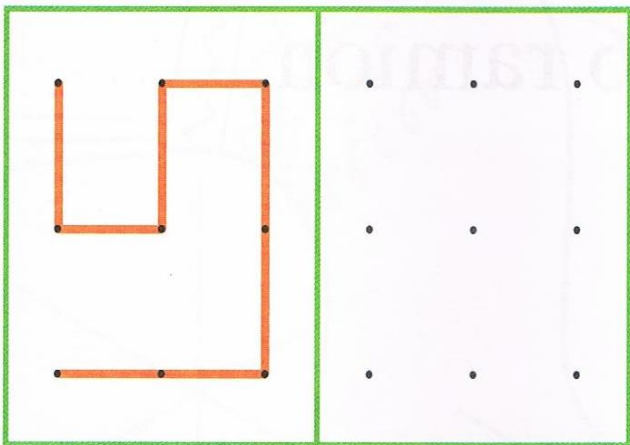
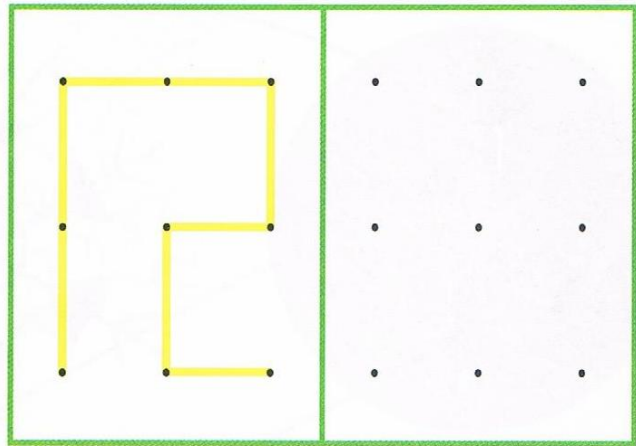
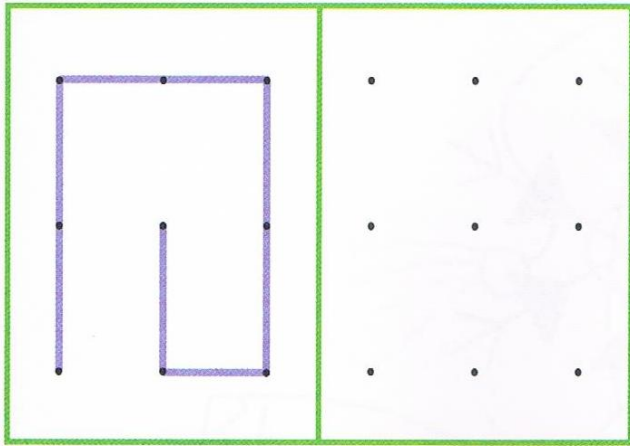
7

8

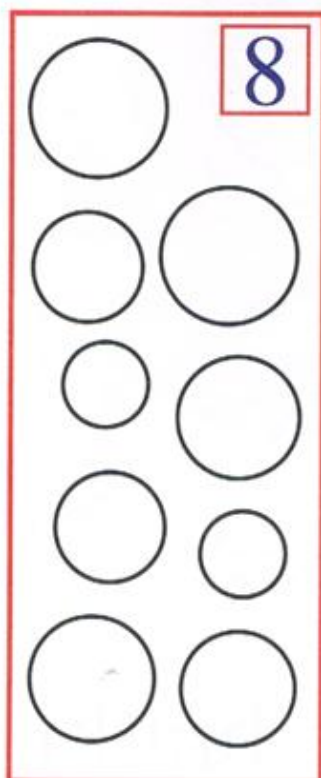

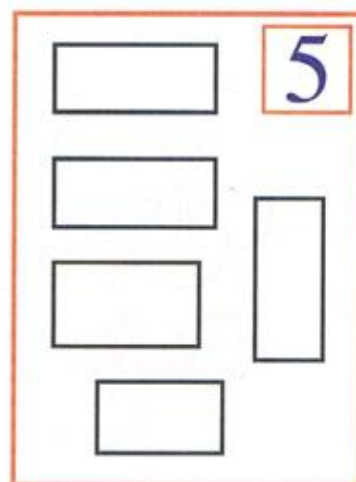


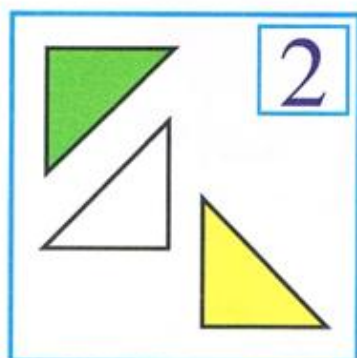
9

10

1. W każdym okienku połącz kropki z prawej strony tak, aby powstał identyczny wzór jak po lewej.



1. Pokoloruj w każdej ramce tyle figur, ile wskazuje liczba w okienku.




1. Pokoloruj kwiaty według podanego kodu.



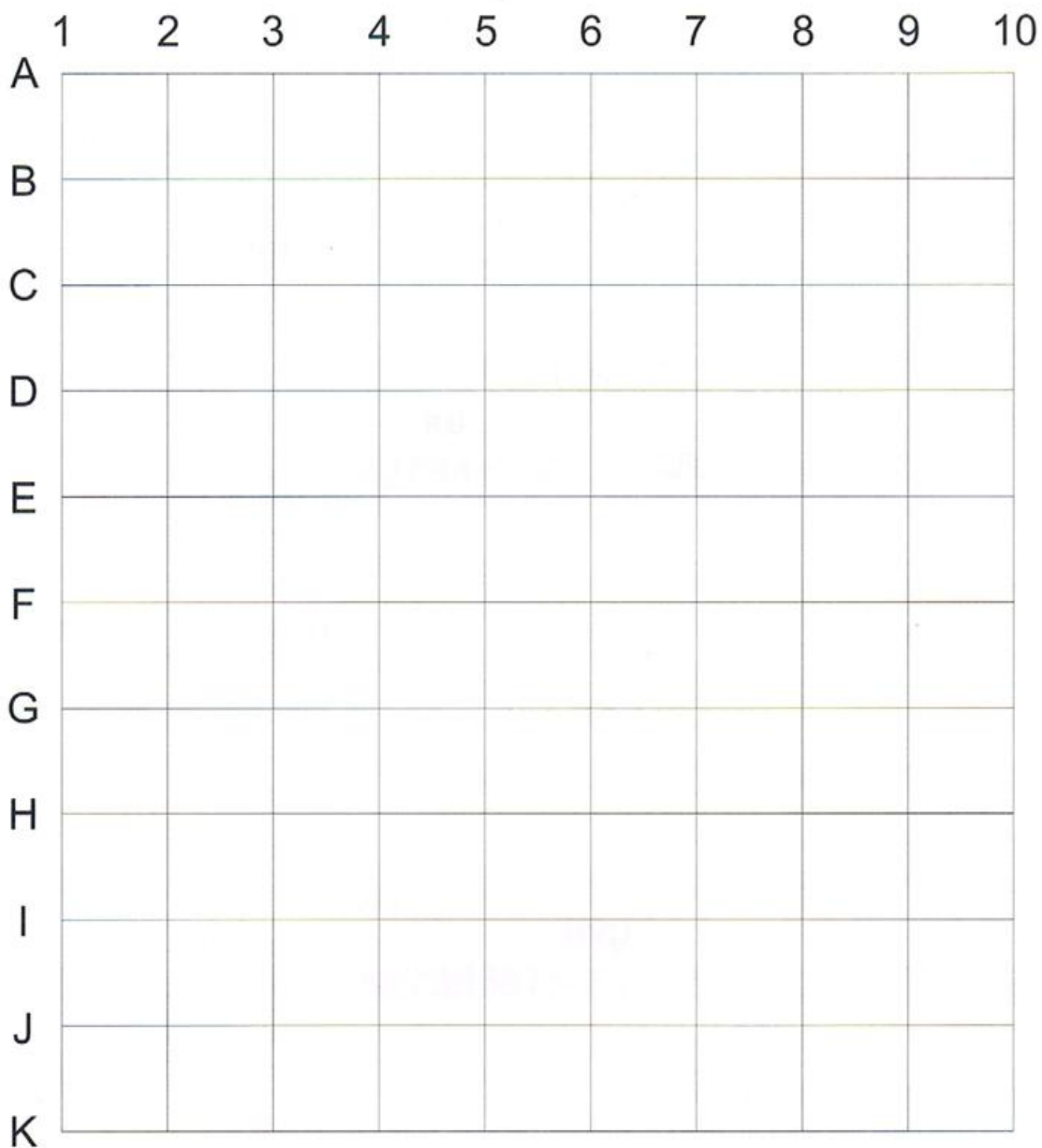
Spróbuj przeczytać imiona dzieci. Połącz w pary imiona, które rozpoczynają się taką samą literą.



Pokoloruj te przedmioty, których nazwy rozpoczynają się na taką samą głoskę jak nazwa zwierzęcia w ramce.

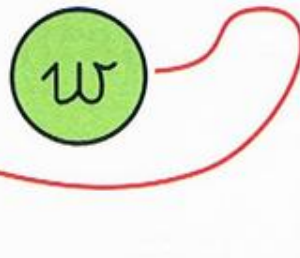
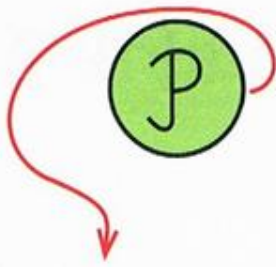


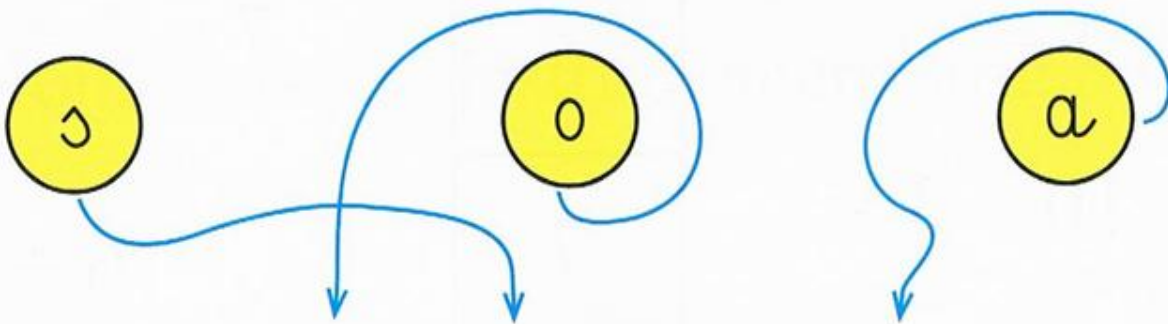
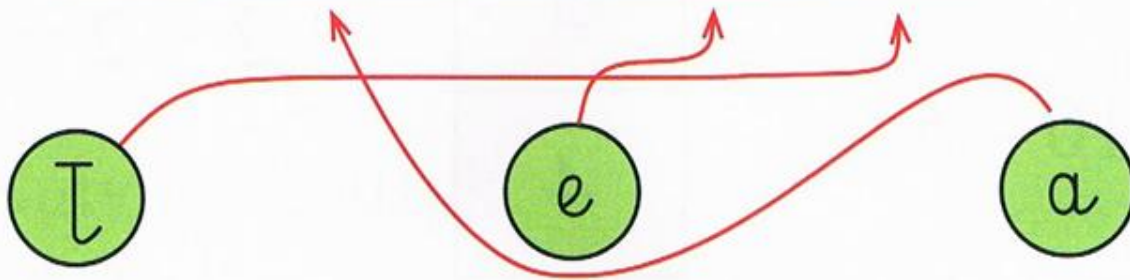
Zaznacz na siatce podane punkty i połącz je. Co powstanie?

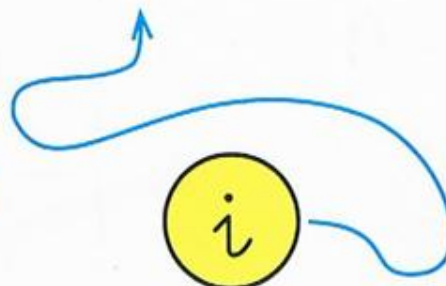
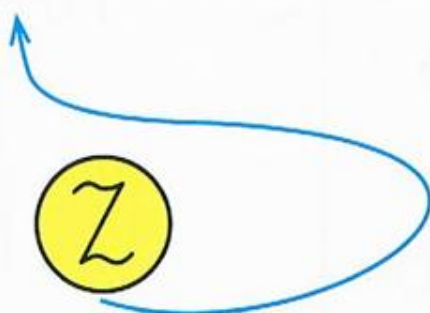


K4 – J4 – J1 – H4 – H1 – F4 – F2 – D4 – D3 – A5 – A6 – D4
D7 – F9 – F7 – H10 – H7 – J10 – J7 – K7 – K4

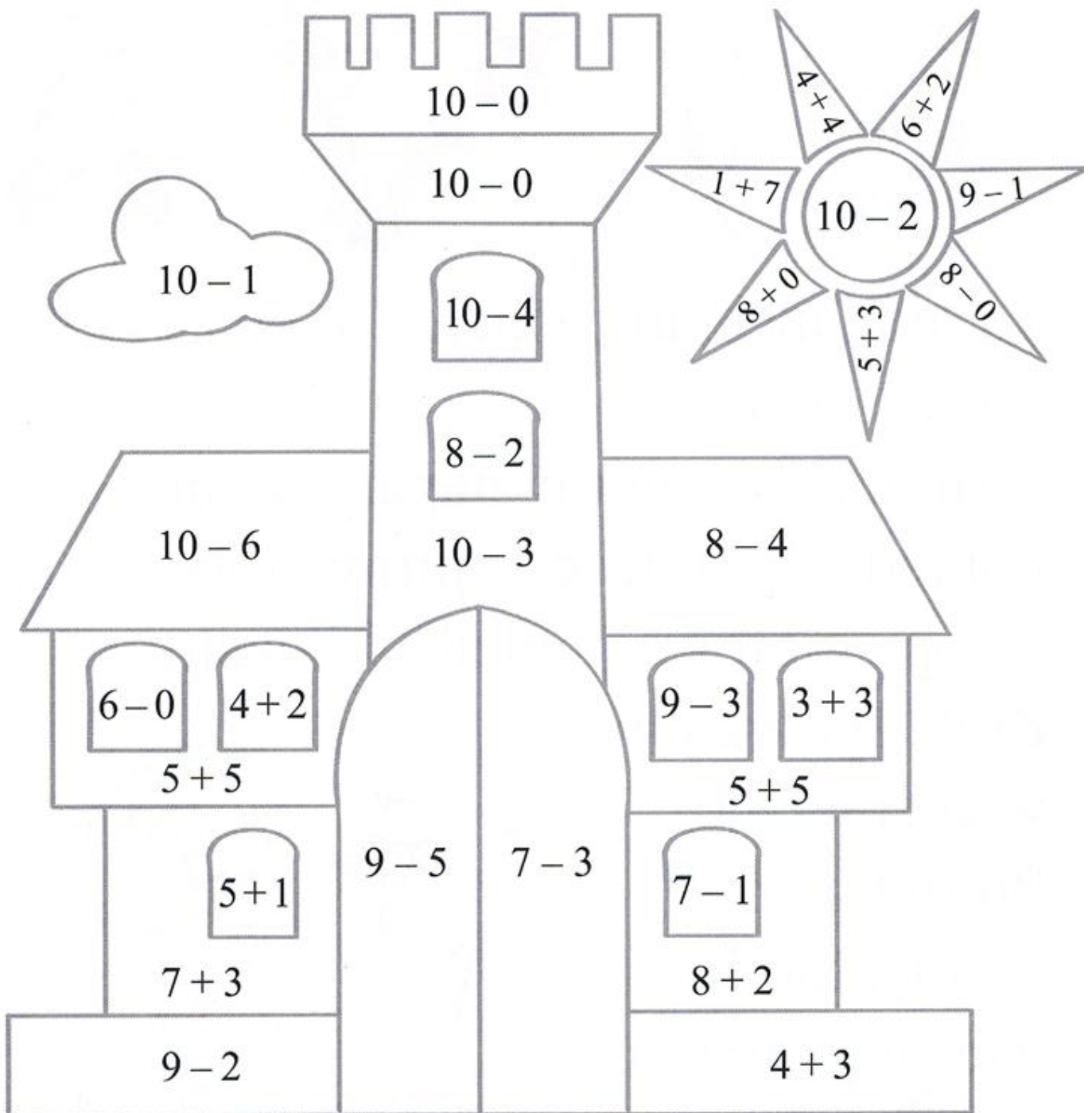
Wpisz w liniaturę odpowiednie litery. Odczytaj imiona dzieci.







● Przeczytaj działania. Policz na palcach i pokoloruj elementy zamku na odpowiednie kolory.



10

4

6

7

8

9

Spróbuj przeczytać tekst.

Jaki jest dobry kolega?

Dobry kolega: pomaga mi,
opowiada mi,
broni mnie,
rozwesela.

Razem układamy klocki, rysujemy,
lepimy z plasteliny, malujemy,
wycinamy z kolorowego papieru.
Bez niego nie byłoby tak ciekawie.

Narysuj swojego najlepszego kolegę.

Jak ma na imię?

Na imię ma:

Przeczytaj tekst.

Jak ptak buduje gniazdo?


Znosi patyki, trawki
i inne elementy.

Wije gniazdo z tego,
co ma.



Po co ptak buduje gniazdo?

Gdy gniazdo jest gotowe, samica
znosi jajka i je wysiadyje.



I co dalej?
Kto wie?

Napisz po śladzie tekst.

To mały bocian wykluty
z jajka.