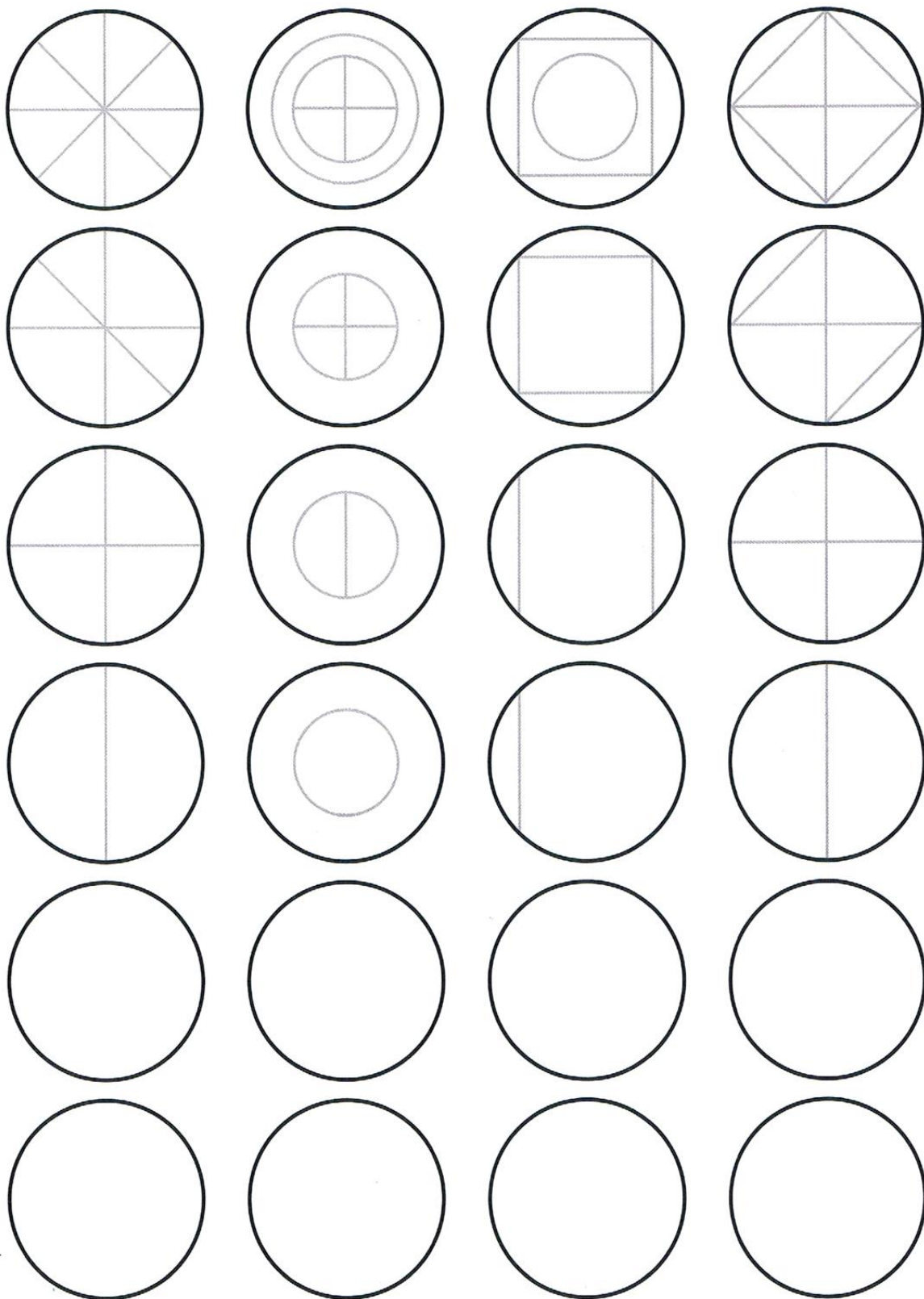


Przyjrzyj się uważnie i dokończ rysunki według podanych wzorów.



Uzupełnij tabelki – narysuj brakujące elementy.

○	+	×
	×	○
×		+

🍃	🍃	🍃
	🍃	🍃
	🍃	🍃

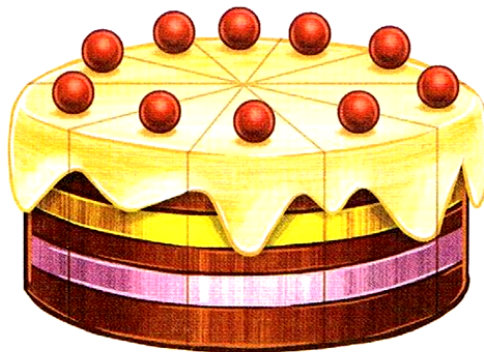
● ● ●	● ● ● ●	●
	● ● ● ● ●	● ● ● ● ●
	● ●	

♥	♥	♥
	♥	♥
		♥

Przeczytaj tekst z pomocą rodzica. Ułóż działania matematyczne i rozwiąż je.

W ramkach narysuj lub napisz, ile porcji tortu pozostało.

Mama upiekła tort. Pokroiła go na 10 porcji.



porcje zjadł tata.

Pozostało

porcji.



porcje zjadł Marcel.

Pozostało

porcji.

Mama zjadła



porcję i Monika zjadła



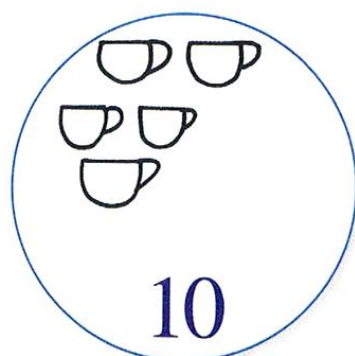

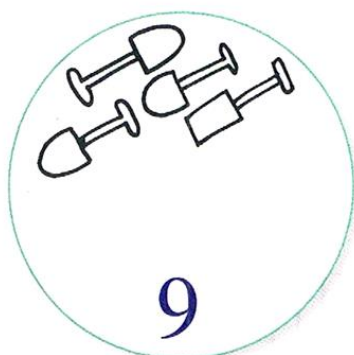
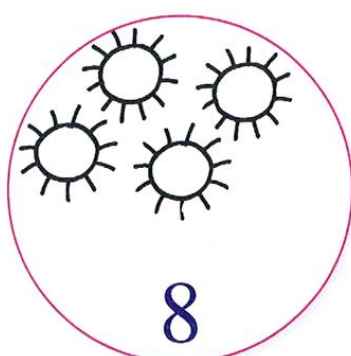
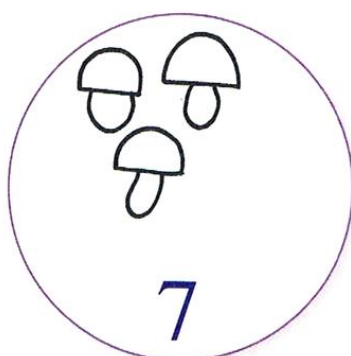
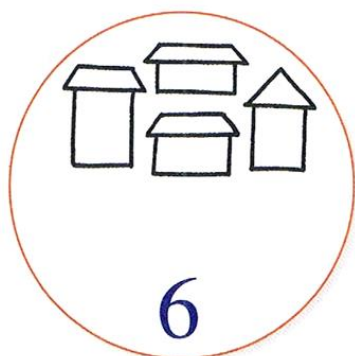
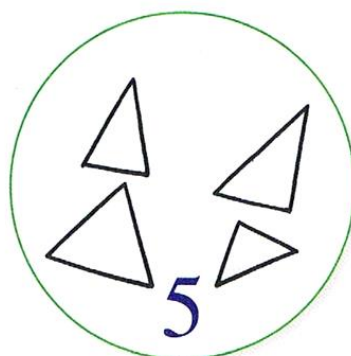
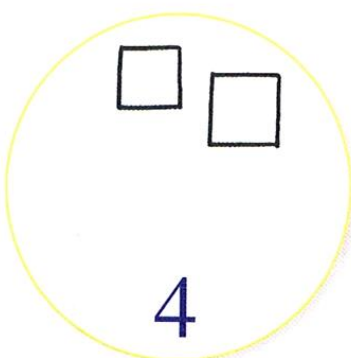
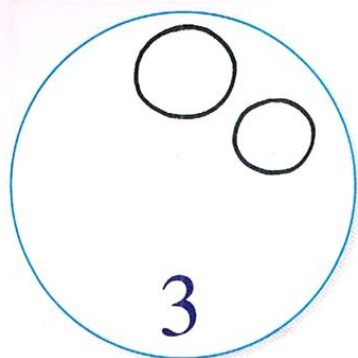
porcję.

Ile porcji tortu pozostało?

Pozostały


porcje tortu.

Dorysuj w każdym kole rysunki, aby było ich tyle, ile wskazuje liczba.



Rozwiąż zadania matematyczne i dowiedz się, w które pola wpisać nazwy poszczególnych przedmiotów. Odczytaj hasło.


$9 - 1$



$8 - 3$




$10 - 3$



$8 - 7$



$9 - 5$



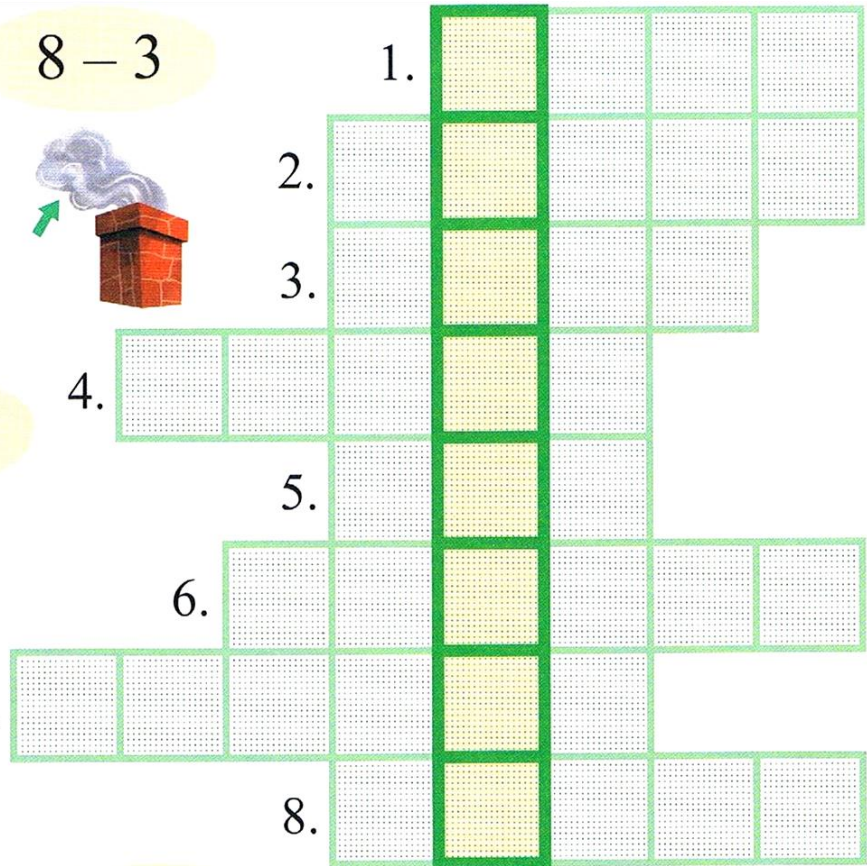
$8 - 2$



$7 - 4$



$10 - 8$



Podziel nazwy obrazków na głoski. Połącz wskazane liczbami głoski w nazwach obrazków.

W ramkach narysuj zwierzęta, których nazwy otrzymałeś.




1



3



4



1




3



2



4



1




6



3



5



Połącz sylabę z odpowiednim miejscem w wyrazie.



la



la

le

na



li




ma

la

jek



mo




tor

ze

gar



ki



dy

lo

wi



Połącz rebus z jego rozwiązaniem narysowanym i napisanym.




burak



tort




motor



traktor




serce

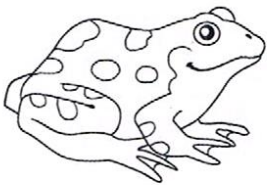


malina


Przeczytaj, co mówią o sobie zwierzęta. Skreśl fałszywe wypowiedzi. Pokoloruj rysunki.



- Moim ulubionym pokarmem – kury z kurnika.
- Mam rudy ogon.
- Moim domem – gniazdo na klonie.










- Moim ulubionym pokarmem – zielona trawa.
- Bywam tylko zielona.
- Moim domem – woda.




- Moim ulubionym pokarmem – nektar kwiatowy.
- Latam nad kwiatami.
- Moim domem – ul.

Spróbuj przeczytać tekst. W race narysuj las oraz swoje ulubione zwierzątko leśne.

Za co cenimy las?

-  Daje nam dużo tlenu, a bez niego nie byłoby życia na Ziemi.
-  Daje nam drewno na meble, papier, zabawki.
-  Osłania nas od wiatru.
-  Zbieramy w nim: jagody, jeżyny, poziomki, maliny,  ,  .
-  Za relaks.

Dlatego dbamy o las. Wiemy, że las to dom: lisa, wilka, sowy, jeża, wrony, borsuka, wilgi, żmii, sroki, sarny, jelenia, rysia...



Otocz zieloną kolorem zwierzęta które mieszkają w lesie. Podziel ich nazwy na głoski i policz je .
Połącz ilustrację zwierzęcia z odpowiednią cyfrą.



1	2	3	4	5	6	7	8	9	10
---	---	---	---	---	---	---	---	---	----

Przeczytaj i odpowiedź na pytanie: „Czy dzieci właściwie zachowywały się w lesie?”



Wycieczka

Szły raz lasem dzieci,
rozzucały śmieci.

Tu gałęzie połamały,
tam rośliny podeptały.

Pogoniły zająca
i spłoszyły zaskronca.

Szkoło tłuczone
wszędzie

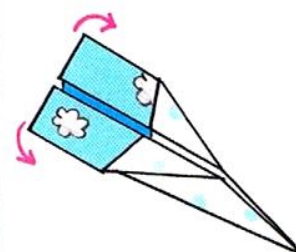
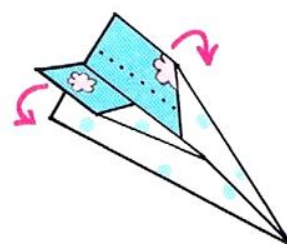
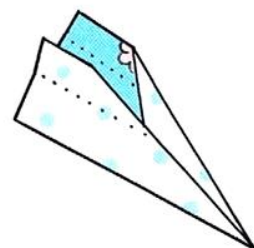
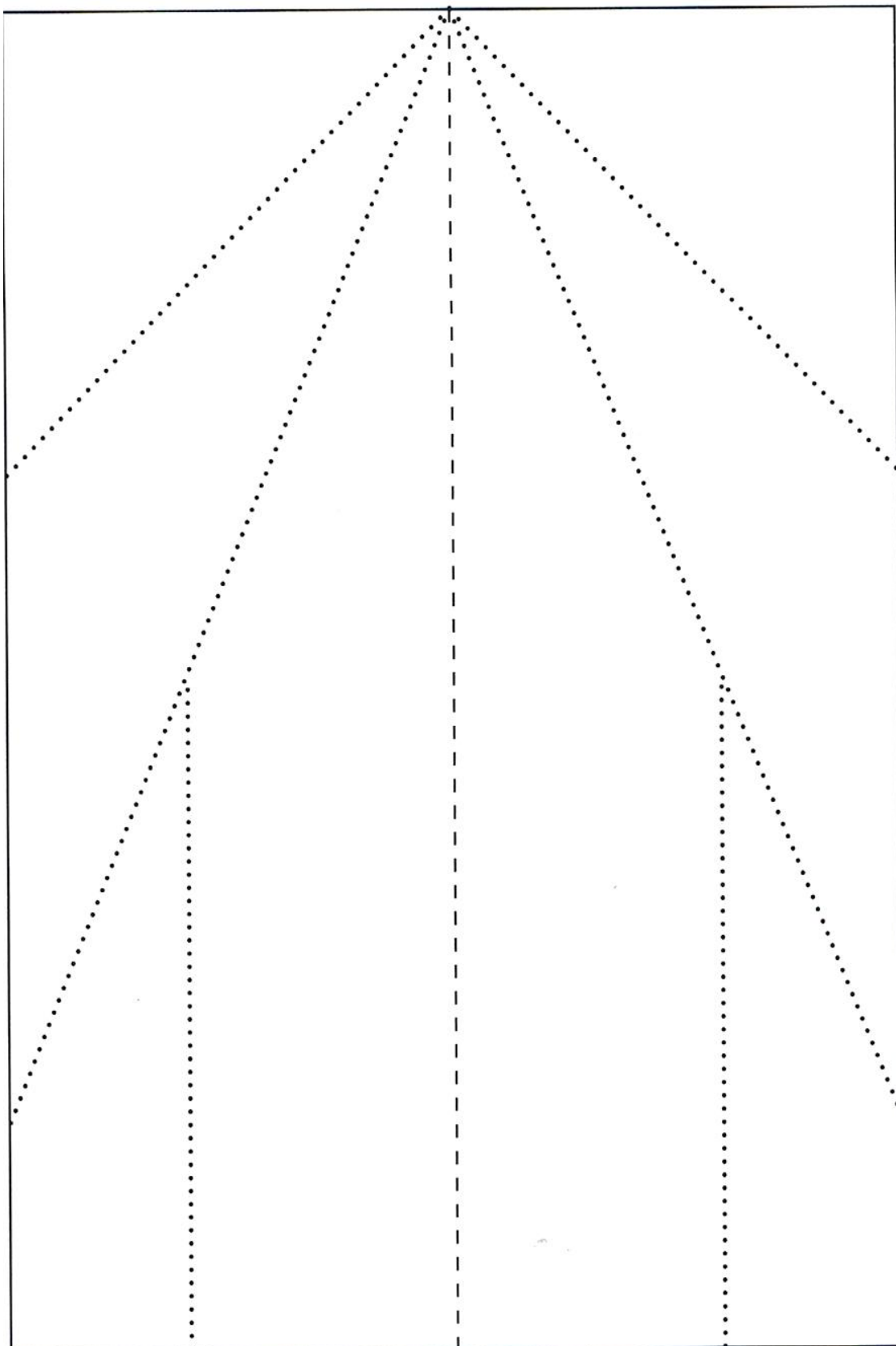
ostre ma krawędzie.

Metalowe puszki
ranią sarnie nóżki.

Dzik wyskoczył zły
i pokazał kły.

Dzieci, dość hałasu,
wynoście się z lasu!

Wykonaj samolocik według wzoru. Odetnij kartkę wzdłuż czarnej linii. Pokoloruj z obu stron według własnego pomysłu. Zagnij ją na pół wzdłuż środkowej linii przerywanej. Następnie złożź po każdej stronie trzy razy wzdłuż wykropkowanych linii i samolot gotowy :)



narty narty

nos nos

Nina Nina

sen sen

wrona wrona

nuda nuda

Wanda Wanda

wanna wanna

nora nora

Nil Nil

Kto ma narty i sanki?

Kto

Nina ma nowe narty.

Nina

Wanda ma stare sanki.

Wanda

Tu las i nora królka.

Tu

Tam las i sarny.

Tam

Tańcuch

bańka

końcówka

stoń

stońce

baśń

pieśń

budyń

Chińczyk

dzień

grzebień

ziarno

zielarz

zielony

ziemia

ziemniak

zięba

zima

zimorodek

zioło

buzia

koziol

Pokoloruj litery i rysunek. Odczytaj napis. Opowiedź, jak ty będziesz spędzał wakacje.

